

UNLOCK!

SECRET ADVENTURES

EINE NOSIDE-STORY

SCHWIERIGKEIT:

LÖSUNG

**SPOILER-WARNUNG:
LEST DAS DOKUMENT NUR,
WENN IHR WIRKLICH NICHT
MEHR WEITERKOMMT!**

NOSIDES UNTERSCHLUPF

- ▶ Werft als Erstes den Stock zum Hund: $8 + 29 = 37$.

Nehmt Karte 37 .



- ▶ Verwendet die Kurbel, um Wasser aus dem Brunnen zu erhalten: $37 + 9 = 46$.

Nehmt Karte 46 .



- ▶ Sucht nach der Nadel im Heuhaufen und ihr seht eine 25.

Nehmt Karte 25 .

Zwischen all den „KOF!“s auf Karte T seht ihr eine **4071**.

Gebt den Code **4071** in der App ein, um die Tür zu Nosides Haus (W) zu öffnen.



DAS WOHNZIMMER

- ▶ Benutzt den Wassereimer, um das Feuer zu löschen:

$$5 + 46 = 51$$

Nehmt Karte 51 .

Darauf ist eine 18 im Rauch verborgen.

Nehmt Karte 18 .




- ▶ Melkt die Kuh draußen: $21 + 34 = 55$.

Nehmt Karte 55 .

Außerdem könnt ihr die Ballons im Wohnzimmer mit eurer Nadel zerplatzen

lassen: $52 + 25 = 77$.

Nehmt Karte 77 .



DAS SCHLAFZIMMER

77

- ▶ Bekämpft den angriffslustigen Roboter (R), indem ihr der gestrichelten Linie folgt. Es ergibt sich eine 0 und eine 7. Nehmt Karte 7.



- ▶ Um die Badezimmertür 23 zu öffnen, benötigt ihr die Karten D, Y, and Z. Die Kinderzeichnung zeigt euch, welche Kleidung die Familienmitglieder tragen.

Wenn ihr Karte Z so auf Karte Y legt, dass sich die jeweilige Kleidung einer Person ergibt (Ober- und Unterteil), seht ihr je eine Zahl auf Hüfthöhe. Von links nach rechts ergibt sich der Code 9153. Gebt ihn in der App ein.



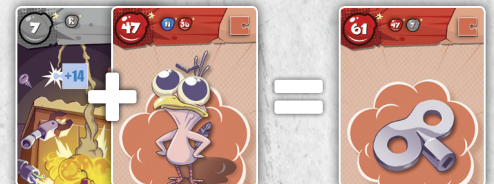
DAS BADEZIMMER

B

- ▶ Erwärmt das Ei mit Nosides Schädel Trockner 36 + 11 = 47. Nehmt Karte 47.



- ▶ Das Nest N zeigt, dass diebische Elstern glänzende Objekte lieben. Lasst die Baby-Elster Tuco etwas Glänzendes holen: -14 + 47 = 61. Nehmt Karte 61.



Der glänzende Vierkantschlüssel ist genau das, was ihr benötigt, um Nosides klackerndes Gebiss aufzudrehen: 61 + 4 = 65.

Nehmt Karte 65.



Schaut auch die Badewanne an und zieht den Stöpsel (die verborgene 49).

Nehmt Karte 49.



DAS BADEZIMMER

3

- ▶ Geht dann zurück ins Wohnzimmer und verstopft den Niesmacher im Kamin mit dem Stöpsel: $9 + 49 = 58$.
Nehmt Karte 58 .



- ▶ Nehmt Karte Q . Ihr seid in einem Käfig eingesperrt.
Auf dem Zahlenschloss erkennt ihr, dass jedes der Zahlenwörter aus vier Buchstaben besteht. Zählt also die Buchstaben der Zahlenwörter auf Nosides Memo: Fünf, Null, Vier und Neun bestehen ebenfalls aus vier Buchstaben.
Gebt den Code **4444** in der App ein, um euch zu befreien.



DIE KÜCHE

K

- ▶ Kombiniert nun das klackernde Gebiss mit dem Weizen, um Mehl zu erhalten: $1 + 65 = 66$.
Nehmt Karte 66 .



- Zieht der Maus James dann die Schnorchel-Ausrüstung aus dem Badezimmer über: $3 + 27 = 30$.
Nehmt Karte 30 .



- So angezogen kann er im Milcheimer schwimmen, um die Milch zu Butter werden zu lassen: $30 + 55 = 85$.
Nehmt Karte 85 .



- ▶ Ihr habt nun alle Zutaten aus dem Rezept (U).
- Schaltet den Kuchomix (Maschine 24) ein und schaut euch die Symbole (Farbe und Form) oben rechts auf den Karten A , Q , 66 und 85 an.
- Folgt den Anweisungen des Kuchomix mithilfe des Rezeptes (U):
▲ ▲ ▲ ◆ ● ? ◆ ●
- Nehmt dann Karte 78 .



DIE KÜCHE



- ▶ Lasst den Kuchen auf der Fensterbank abkühlen: $78 + 16 = 94$.

Nehmt Karte 94 .



- ▶ Die App lässt euch wissen, dass es 3 Uhr am Nachmittag ist. Geht zurück ins Badezimmer und stellt die Uhr (Maschine 93) auf 3 Uhr. Die Zeiger bilden ein L.

Nehmt Karte L , um euch ins Geheimlabor zu begeben.



DAS GEHEIMLABOR



- ▶ Gießt den Honig in das Katapult: $2 + 10 = 12$.

Nehmt Karte 12 .



- ▶ Ihr könnt damit Nosides Lieblingswaffe kontern: $12 + 72 = 84$.


Nehmt Karte 84 .



- ▶ Man sagt, Bären lieben Honig ... Kombiniert die Karten 94 und 84 :

$$15 + 84 = 99$$

Nehmt Karte 99 .



- ▶ Nun könnt ihr das Faxgerät anschalten: $2 + 95 = 97$.

Nehmt Karte 97 .

Ihr müsst den Monat und den Tag (M/T) ins Gerät eintippen, damit es funktioniert.

Gebt das aktuelle Datum ein (kein Scherz!) und Hilfe naht.

Herzlichen Glückwunsch!

